



THUNDERX3 | AH7 GAMING HEADSET



User's Manual

Manual del usuario

Bedienungsanleitung

Manuel d'utilisation

Manuale dell'utente

Podręcznik użytkownika

Руководство пользователя

Manual de utilizador

使用説明書

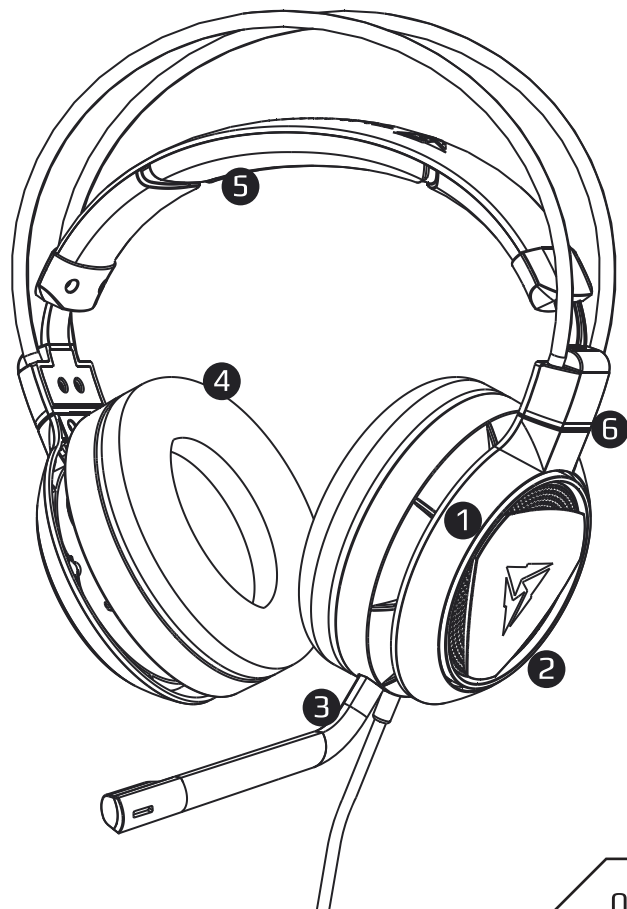
使用说明书

ユーザーズマニュアル

нұсқаулары

Talimatlar

Headset Features



English

- ① 50mm drivers
- ② LED halo
- ③ Detachable microphone
- ④ Interchangeable ear cushions
- ⑤ Self-adjustable headband
- ⑥ Foldable earcups for better storage

Italiano

- ① Driver da 50 mm
- ② Alone a LED
- ③ Microfono staccabile
- ④ Imbottitura cuffie intercambiabile
- ⑤ Fascia regolabile
- ⑥ Padiglioni pieghevoli per riporre meglio le cuffie

繁中/簡中

- ① 50mm指向性驅動單體
- ② LED光環
- ③ 可拆式麥克風
- ④ 可替換式耳墊設計
- ⑤ 自動調節式頭帶設計
- ⑥ 可摺疊耳罩方便攜帶
- ① 50mm指向性驱动单元
- ② LED 光环
- ③ 可拆式麦克风
- ④ 可替换式耳罩设计
- ⑤ 自动调节式头带设计
- ⑥ 可折叠耳罩方便携带

Español

- ① Transductores de 50 mm
- ② Halo de LED
- ③ Micrófono desmontable
- ④ Almohadillas intercambiables
- ⑤ Cinta autoajustable
- ⑥ Audífonos plegables para mejorar el almacenamiento

Polski

- ① Głośniki 50mm
- ② LED halo
- ③ Odcłączany mikrofon
- ④ Wymienne wkładki douszne
- ⑤ Samonastawny pałąk
- ⑥ Składane słuchawki nauszne dla ułatwienia przechowywania

日本語

- ① 50mmドライバース
- ② LEDハロー
- ③ 着脱式マイク
- ④ 交換可能イヤークッション
- ⑤ 自己調整可能ヘッドバンド
- ⑥ 折りたたみ式イヤークップ (保管しやすい)

Deutsch

- ① 50 mm Lautsprecher
- ② LED Leuchtring
- ③ Abnehmbares Mikrofon
- ④ Austauschbare Ohrpolster
- ⑤ Selbstjustierende Kopfhörerbügel
- ⑥ Einklappbare Ohrmuscheln für platzsparende Lagerung

Русский

- ① 50-мм динамики
- ② Светодиодная подсветка
- ③ Съёмный микрофон
- ④ Возможность смены амбушюров
- ⑤ Автоматически подстраиваемое оголовье
- ⑥ Для удобства переноски чашки наушников поворачиваются

Қазақ тілі

- ① 50-мм динамиктер
- ② Жарықдиодты көмескі жарық
- ③ Алынбалы микрофон
- ④ Амбюшюрлерді ауыстыру мүмкіндігі
- ⑤ Автоматты түрде теңшелетін жүген
- ⑥ Тасымалдау ыңғайлығы үшін құлақпаң тостағандары бұралады

Français

- ① Conducteurs de 50 mm
- ② Halo LED
- ③ Micro détachable
- ④ Coussinets d'oreilles interchangeables
- ⑤ Arceau à réglage automatique
- ⑥ Ecouteurs pliables pour faciliter le rangement

Português

- ① Drivers de 50mm
- ② Aréolas em LED
- ③ Microfone destacável
- ④ Almofadas de orelha intercambiáveis
- ⑤ Alça auto-ajustável
- ⑥ Conchas auriculares dobráveis para melhor armazenamento

Türkçe

- ① 50 mm hoparlörler
- ② LED ışık halkası
- ③ Çıkarılabilir mikrofon
- ④ Birbiryle değiştirilebilir kulak yastıkları
- ⑤ Kendi kendine ayarlanabilir kafa bandı
- ⑥ Daha iyi depolama için katlanabilir kulaklıklar

Fold Mode

02



English

⑦ Fold mode

Italiano

⑦ Modalità piegata

Español

⑦ Modo plegable

Deutsch

⑦ Fold-Modus

Français

⑦ Mode plié

Polski

⑦ Tryb składania

Русский

⑦ Наушники в сложенном виде

Português

⑦ Modo dobravel

繁中/簡中

⑦ 摺疊便攜模式

⑦ 折疊便攜模式

日本語

⑦ 折りたたみモード

Қазақ тілі

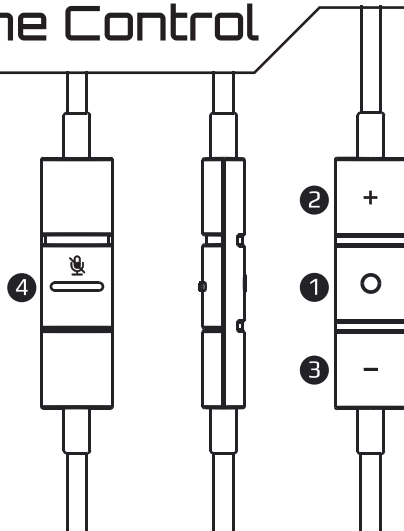
⑦ Жиналған күйіндегі құлаққап

Türkçe

⑦ Katlama Modu

In-line Control

03



English

- ① Play/Pause
- ② Volume Up
- ③ Volume Down
- ④ Mute

Italiano

- ① Riproduci/Pausa
- ② Volume su
- ③ Volume giù
- ④ Disattiva audio

繁中/簡中

- ① 播放 / 暫停
- ② 音量增加
- ③ 音量減少
- ④ 靜音

- ① 播放 / 暫停
- ② 音量增加
- ③ 音量減少
- ④ 靜音

Español

- ① Reproducir/Pausar
- ② Subir volumen
- ③ Bajar volumen
- ④ Silenciar

Polski

- ① Odtwarzać/Pauza
- ② Zwiększenie głośności
- ③ Zmniejszenie głośności
- ④ Wyciszenie

日本語

- ① 再生 / 一時停止
- ② 音量 (上)
- ③ 音量 (下)
- ④ 消音

Deutsch

- ① Abspielen/Pause
- ② Lautstärke erhöhen
- ③ Lautstärke verringern
- ④ Stumm

Русский

- ① Воспроизведение/Пауза
- ② Повысить громкость
- ③ Понизить громкость
- ④ Отключить звук

Қазақ тілі

- ① Ойнату/кідіріс
- ② Дауыс қаттылығы ұлғайту
- ③ Дауыс қаттылығы азайту
- ④ Үнін сөндіру

Français

- ① Lecture/Pause
- ② Aumenter Volume
- ③ Volume -
- ④ Muet

Português

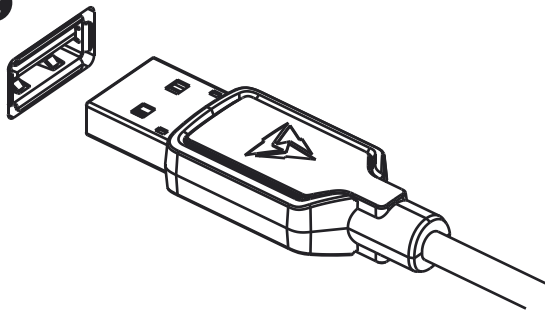
- ① Play/Pause
- ② Aumentar Volume
- ③ Diminuir Volume
- ④ Mudo

Türkçe


- ① Oynat/Duraklat
- ② Ses Düzeyini Artır
- ③ Ses Düzeyini Azalt
- ④ Sessiz

Set Up

1 2



1 2 3



English

- Set up your headset
1 Connect to the computer
2 Install driver

Setting your headset
Download from:
www.ThunderX3.com
1 EQ mode
2 Lighting
3 Microphone
For more: refer to software manual

Español

- Configurar el auriculares
1 Conectar al equipo
2 Instalar el controlador

Configurar el auriculares
Descargar desde
www.ThunderX3.com
1 Modo de ecualización
2 Iluminación
3 Micrófono
Para más información, consulte el manual en formato de software

Deutsch

- Einrichtung deiner Headset
1 Verbinde die Mouse mit dem Computer
2 Installiere den Treiber

Einstellung deiner Headset
Download von:
www.ThunderX3.com
1 EQ Modus
2 Beleuchtung
3 Mikrofon
Für mehr Infos: Siehe Treiber Handbuch

Français

- Configurer votre écouteurs
1 Connexion à l'ordinateur
2 Installation du pilote

Paramétrage de votre écouteurs
Téléchargement sur le site :
www.ThunderX3.com
1 Mode EQ
2 Éclairage
3 Micro
Pour plus d'informations : consultez le manuel du logiciel

Italiano

- Impostazione del cuffie
1 Collegarlo al computer
2 Installare il driver

Configurazione del cuffie
Scaricare da:
www.ThunderX3.com
1 Modalità equalizzatore
2 Luci
3 Microfono
Per maggiori informazioni: fare riferimento al manuale del software

Polski

- Konfiguracja słuchawek
1 Podłącz do komputera
2 Zainstaluj sterownik

Ustawienie słuchawek
Pobierz z:
www.ThunderX3.com
1 Tryb EQ
2 Oświetlenie
3 Mikrofon
Więcej: sprawdź w podręczniku oprogramowania

Русский

- Установка и распознавание гарнитуры
1 Подключить к компьютеру
2 Установить драйвер

Настройка гарнитуры
Скачать с:
www.ThunderX3.com
1 Режим работы эквалайзера
2 Подсветка
3 Микрофон
Детальная информация: см. инструкцию к приложению

Português

- Configure seu fone de ouvido
1 Conecte ao seu computador
2 Instale o driver

Configurando seu fone de ouvido
Download em
www.thunderx3.com
1 Modo EQ
2 Iluminação
3 Microfone
Para mais informações: Consulte o manual do software.

繁體/簡中

- 啟用你的耳機
1 連接到電腦
2 安裝驅動程式
設定你的耳機
下載參閱 www.ThunderX3.com
1 EQ 模式調整
2 燈效控制
3 麥克風調整
更多說明請參閱軟體使用說明

啟用你的耳機
1 連接上電腦
2 安裝驅動程式
設定你的滑鼠
下載參閱 www.ThunderX3.com
1 EQ 模式調整
2 燈效控制
3 麥克風調整
更多說明請參閱軟體使用說明

日本語

- ヘッドセットのセットアップ
1 コンピュータに接続します
2 ドライバーをインストールします

ヘッドセットの設定
www.ThunderX3.com からダウンロードします
1 EQモード
2 照明
3 マイク
詳細は、ソフトウェアマニュアルを参照してください

Қазақ тілі

- Гарнитура орнату және айырту
1 тану
2 Компьютерге қосу қажет
Драйверді орнату қажет

Гарнитура теңшеу қажет
www.ThunderX3.com
1 Эквалайзердің жұмыс тәртібі
2 Көмескі жарық
3 Микрофон
Толық ақпарат: қосымша нұсқаулығын

Türkçe

- Mikrofonlu kulaklık Kurun
1 Bilgisayara bağlayın.
2 Sürücüyü yükleyin.

Mikrofonlu kulaklık Ayarlamak
Şu adresten indirin:
www.ThunderX3.com
1 Dengeleyici modu
2 Aydınlatma
3 Mikrofon
Daha fazlası için yazılım kılavuzuna başvurun.



THUNDERX3

www.THUNDERX3.com



RoHS
Compliant

